

KULUTTAJAKYSELY TALVEN ENNAKOINNISTA

Rengasfoorumi 1.10.2013

Sales Questor Oy



Tutkimuksen taustaa

- Tutkimuksella selvitettiin autoilijoiden ja/tai rengasasioita tuntevien kokemuksia ja näkemyksiä talven ennakoinnista.
- Tutkimuksen on toteuttanut YouGov Finland Autonrengasliiton toimeksiannosta. (*Tämä tieto pyydetään kertomaan tuloksia mahdollisesti julkistettaessa*)
- Tiedot kerättiin web-kyselynä 9.9.–11.9.2013 välisenä aikana YouGov Groupin kuluttajapaneelissa. Paneeliin kuuluu 25.000 suomalaista.
- Tutkimuksen kohderyhmään kuuluvat 18-74-vuotiaat suomalaiset. Tutkimuksen aluksi kysyttiin autolla ajamisesta ja rengasasioiden tuntemisesta. Varsinaisiin kysymyksiin vastasivat autoa ajavat ja/tai rengasasioita tuntevat suomalaiset.
- Tutkimuksen vastaajamäärä ensimmäisessä kysymyksessä on 1005 ja jatkokysymyksiin vastasi 802 autoilijaa/rengasasioita tuntevaa suomalaista. Sekä lähtöotos että lopullinen vastaajajoukko painotettiin väestöä edustavaksi iän, sukupuolen ja kotipaikan mukaan.
- Kokonaistuloksissa 802 keskimääräinen luottamusväli on ± 3 %-yksikköä suuntaansa (95%:n luottamustasolla).
- *Sales Questor Oy edustaa Suomessa YouGov Groupin tutkimuspalveluja. Projektin vastuuhenkilönä Sales Questor Oy:ssä on Vesa Ryyppö (p. 0400 234 729).*

Keskeiset huomiot

Kaksi kolmesta vaihtaa talvirenkaisiin hyvissä ajoin ennen ensiliukkaita

- Kaksi kolmasosaa sanoo vaihtavansa talvirenkaisiin aina ennen syksyn ensiliukkaita. Liukkaus yllättää vajaan kolmasosan, mutta siitä on selvitty jättämällä auto kotiin tai ajamalla varovasti.

Kesärenkailla ensiliukkailla ajaneet ovat aiheuttaneet vaaratilanteita

- 2 % sanoo ensiliukkauden yllättäneen ja kesärenkailla on aiheutunut myös vaaratilanteita. Autoilijoiden kokonaismäärään suhteutettuna yli 60 000 suomalaisautoilijaa on joutunut viime vuosina ensiliukkailla vaaratilanteisiin kesärenkailla.

Renkaat vaihdetaan useimmiten itse tai perhepiirissä

- Vain vajaa kolmasosa käyttää ammattilaisten palveluja renkaanvaihtoon, useimmiten renkaat vaihdetaan itse (39 %) tai perhepiirissä/tuttavan avustuksella (32 %).

“Mikä seuraavista parhaiten kuvaa sinua?”

18-74-vuotiaat suomalaiset, N=1005

0% 20% 40% 60% 80% 100%

Ajan autoa ja vastaan taloudessani
rengasasioista

54%

Ajan autoa, mutta en vastaa
taloudessani rengasasioista

22%

En aja autoa, mutta tunnen
rengasasioita

5%

En aja autoa, enkä tunne rengasasioita

19%

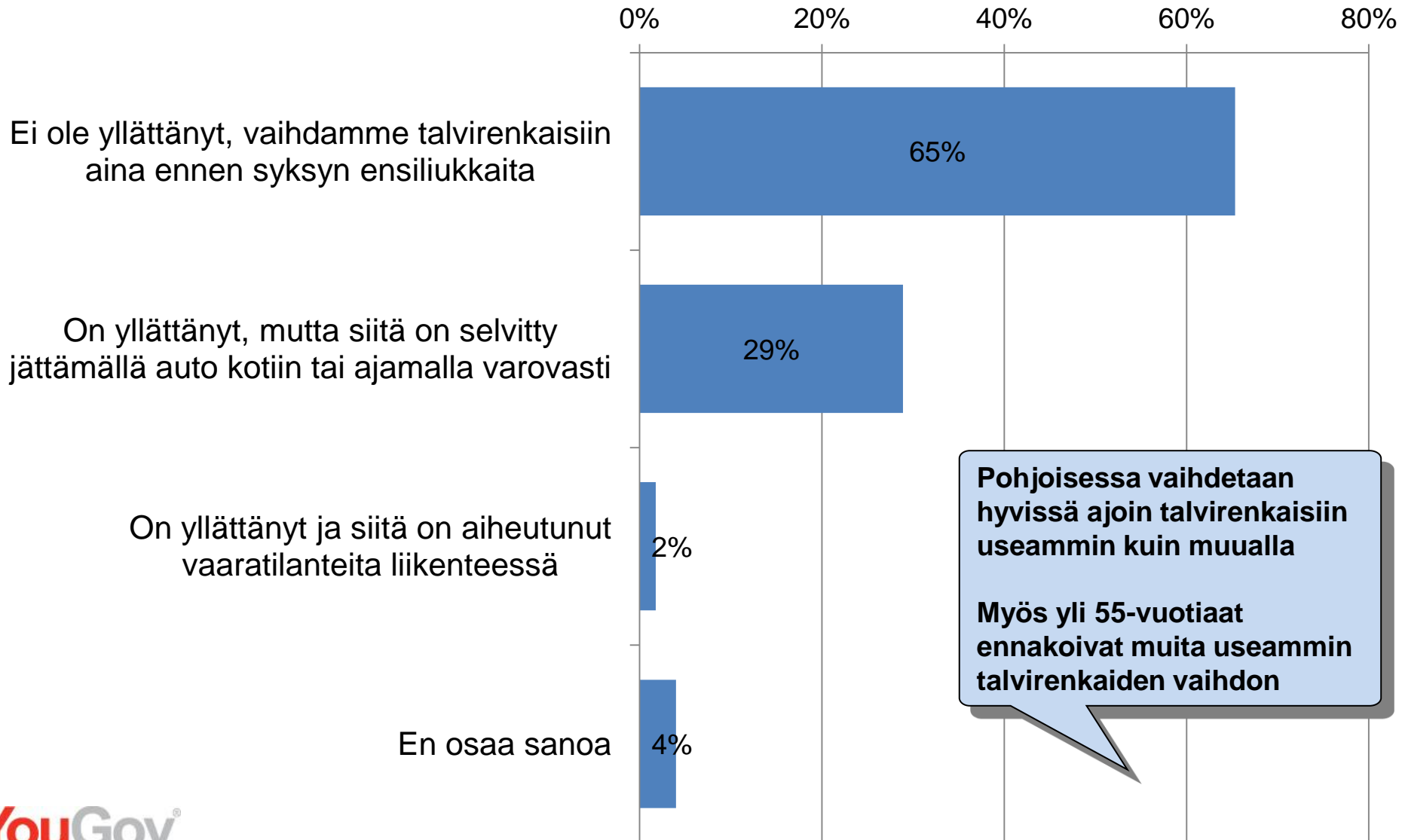
En osaa sanoa

1%

Lopullinen
kohderyhmä,
N=802

“Onko aikainen talvi viime vuosina yllättänyt sinut, kun autossanne on vielä alla kesärenkaat?”

18-74-vuotiaat suomalaiset, ajaa autoa ja/tai tuntee rengasasioita, N=802



Pohjoisessa vaihdetaan hyvissä ajoin talvirenkaisiin useammin kuin muualla

Myös yli 55-vuotiaat ennakoivat muita useammin talvirenkaiden vaihdon

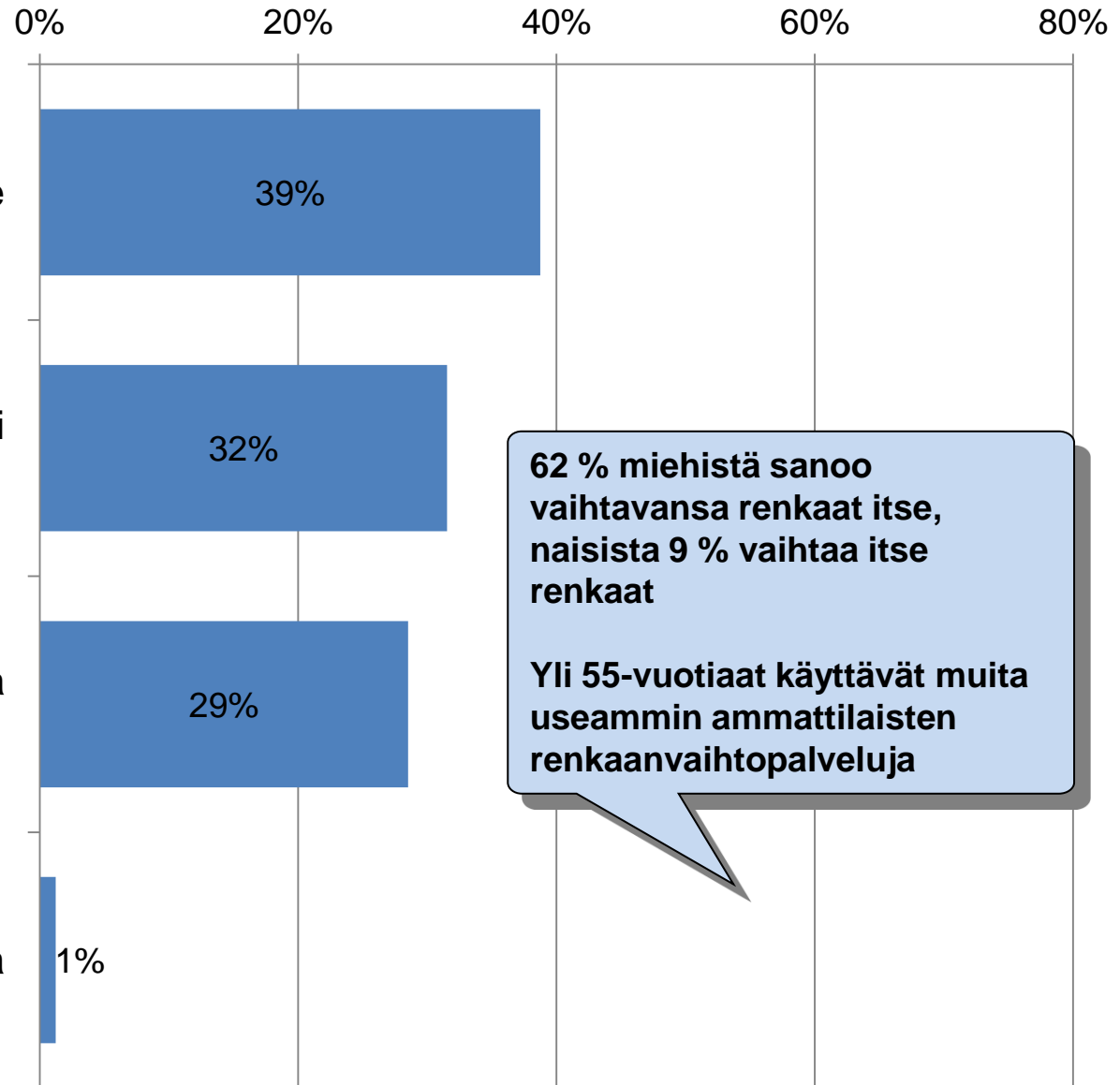
Onko aikainen talvi viime vuosina yllättänyt sinut, kun autossanne on vielä alla kesärenkaat?

	Kaikki	Naiset	Miehet	18-34 -v.	35-54 -v.	55+ v.
	N=802	N=357	N=446	N=227	N=328	N=247
Ei ole yllättänyt, vaihdamme talvirenkaihin aina ennen syksyn ensiliukkaita	65 %	65 %	65 %	59 %	64 %	73 %
On yllättänyt, mutta siitä on selvitty jättämällä auto kotiin tai ajamalla varovasti	29 %	29 %	29 %	29 %	32 %	25 %
On yllättänyt ja siitä on aiheutunut vaaratilanteita liikenteessä	2 %	1 %	2 %	3 %	2 %	0 %
En osaa sanoa	4 %	5 %	3 %	9 %	2 %	2 %

	Kaikki	Etelä-Suomi	Länsi-Suomi	Itä-Suomi	Pohjois-Suomi	Ajaa nastarenkailla	Ajaa kitkarenkailla
	N=802	N=395	N=206	N=100	N=100	N=613	N=122
Ei ole yllättänyt, vaihdamme talvirenkaihin aina ennen syksyn ensiliukkaita	65 %	60 %	65 %	74 %	80 %	66 %	72 %
On yllättänyt, mutta siitä on selvitty jättämällä auto kotiin tai ajamalla varovasti	29 %	34 %	30 %	24 %	12 %	31 %	19 %
On yllättänyt ja siitä on aiheutunut vaaratilanteita liikenteessä	2 %	2 %	2 %	-	1 %	1 %	4 %
En osaa sanoa	4 %	4 %	3 %	3 %	7 %	2 %	5 %

“Miten taloudessanne on tapana vaihtaa auton renkaat?”

18-74-vuotiaat suomalaiset, ajaa autoa ja/tai tuntee rengasasioita, N=802

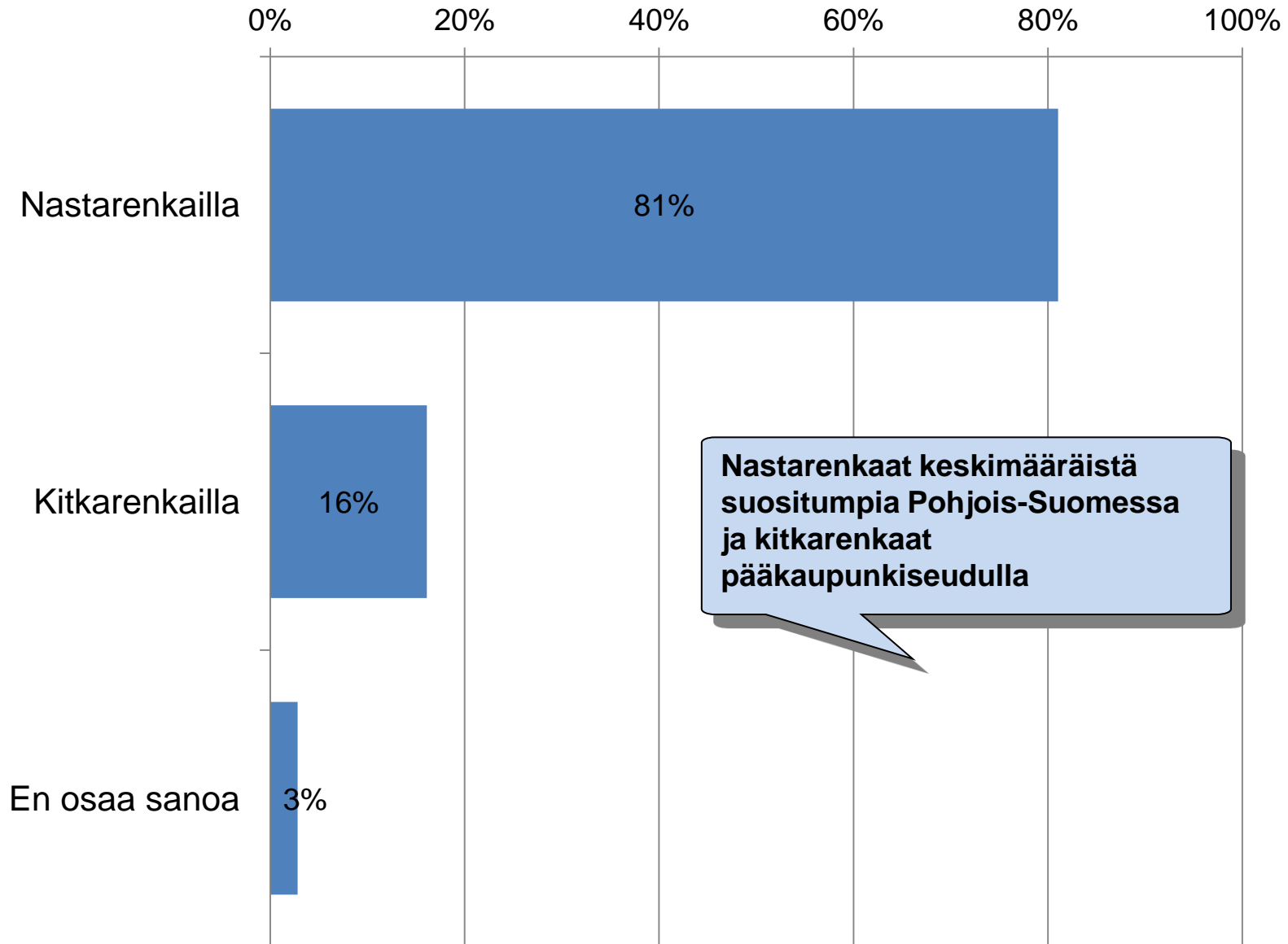


	Kaikki	Naiset	Miehet	18-34 -v.	35-54 -v.	55+ v.
	N=802	N=357	N=446	N=227	N=328	N=247
Vaihdan renkaat yleensä itse	39 %	9 %	62 %	44 %	40 %	32 %
Renkaat vaihdetaan perhepiirissä tai tuttavavan avustuksella	32 %	58 %	10 %	39 %	32 %	23 %
Käytän ammattilaisten palveluja renkaanvaihtoon	29 %	30 %	27 %	15 %	27 %	43 %
En osaa sanoa	1 %	2 %	0 %	1 %	1 %	1 %

	Kaikki	Etelä-Suomi	Länsi-Suomi	Itä-Suomi	Pohjois-Suomi	Ajaa nastarenkailla	Ajaa kitkarenkailla
	N=802	N=395	N=206	N=100	N=100	N=613	N=122
Vaihdan renkaat yleensä itse	39 %	39 %	41 %	42 %	32 %	41 %	38 %
Renkaat vaihdetaan perhepiirissä tai tuttavavan avustuksella	32 %	28 %	34 %	35 %	38 %	33 %	22 %
Käytän ammattilaisten palveluja renkaanvaihtoon	29 %	33 %	25 %	22 %	25 %	27 %	40 %
En osaa sanoa	1 %	1 %	1 %	1 %	5 %	0 %	1 %

“Ajatko tulevana talvena pääsääntöisesti...”

18-74-vuotiaat suomalaiset, ajaa autoa ja/tai tuntee rengasasioita, N=802



Ajatko tulevana talvena pääsääntöisesti nastava- vai kitkarenkailla?

	Kaikki	Naiset	Miehet	18-34 -v.	35-54 -v.	55+ v.
	N=757	N=334	N=422	N=207	N=313	N=237
Nastarenkailla	81 %	83 %	79 %	79 %	80 %	84 %
Kitkarenkailla	16 %	12 %	19 %	17 %	17 %	14 %
En osaa sanoa	3 %	5 %	1 %	3 %	3 %	3 %

	Kaikki	Etelä- Suomi	Länsi- Suomi	Itä- Suomi	Pohjois- Suomi	Pääkaupunki- seutu
	N=757	N=372	N=196	N=95	N=94	N=154
Nastarenkailla	81 %	77 %	83 %	85 %	90 %	67 %
Kitkarenkailla	16 %	20 %	16 %	13 %	7 %	27 %
En osaa sanoa	3 %	4 %	2 %	2 %	3 %	6 %